

Scanlösungen für jede Anforderung im Büro



Dokumentenverwaltung leicht gemacht

Optimieren Sie mit Unterstützung eines führenden Anbieters von Scanlösungen Ihre Unternehmensumgebung. Verlassen Sie sich auf die leistungsstarken Scanner von Epson.

Finden Sie das für Sie passende Modell

Die Epson Scannerserie bietet eine Vielzahl an Optionen für die unterschiedlichsten geschäftlichen Anforderungen. Um sicherzustellen, dass jeder Benutzer das richtige Gerät für seine Anforderungen erhält, empfehlen wir Ihnen, folgende Punkte zu berücksichtigen:



Weshalb scannen Sie Dokumente?

Compliance und Sicherheit
Produktivitätssteigerung
Lagerung und Archivierung



Wie sehen die Scanvorlagen aus?

Was muss gescannt werden?
Handelt es sich um Standardgrößen oder variieren die Formate?
Was sind die verschiedenen Medientypen?



Wer sind die Nutzer?

Wer bedient die Scanner?
Wie oft wird gescannt?
In welchem Umfang wird gescannt?



Wo wird gescannt?

Wo findet das Scannen statt?
Wird nur ein Gerät für ein Büro benötigt oder mehrere für Zweigstellen?
Muss von unterwegs gescannt werden?

Unsere Kompetenzen



30 Jahre Erfahrung

Epson hat seinen ersten Scanner 1986 herausgebracht und ist seitdem stetig gewachsen.



1 von 5

weltweit verkauften Dokumentenscannern stammt von Epson (basierend auf Infotrends-Daten 2019).



Umfangreiches Medienmanagement

Unsere Scanner unterstützen eine Vielzahl an Vorlagen.



Preisgekrönte Designs

Unsere mobilen Scanner wurden mit dem Red Dot Design Award 2019 und BLI Summer Pick Award 2019 ausgezeichnet.



Moderne Lösungen für Behörden

Formulare bilden bei vielen Behörden die Grundlage der Verwaltungsvorgänge – vom Einbürgerungsantrag bis hin zum Bauantrag. Epson Dokumentenscanner werden zur Automatisierung von Prozessen im Büro wie auch in Umgebungen mit Publikumskontakt eingesetzt, sodass die Mitarbeiter einen modernen, sicheren und effizienten öffentlichen Service bieten können.

Bereiche mit Publikumskontakt

Unsere Scanner erfassen Dokumente, Formulare und Ausweise mit hoher Genauigkeit für eine optimierte Archivierung. Sie eignen sich ideal für Umgebungen mit direktem Publikumskontakt.



WorkForce
DS-1630
DIN A4



WorkForce
DS-530II
DIN A4



WorkForce
DS-730N
DIN A4



WorkForce
DS-780N
DIN A4



WorkForce
DS-870
DIN A4



WorkForce
DS-32000
DIN A3

Büro

Unsere Modelle für hohe Scanvolumen ermöglichen die Erfassung und das Speichern großer Dokumente entsprechend der Unternehmensrichtlinien.

WorkForce DS-32000 im Überblick



Gestalten Sie Ihre Scanumgebung neu – durch einen Scanner mit hoher Kapazität, der sich an Ihre Anforderungen im Büro anpasst.

Scangeschwindigkeit bei 300 dpi: 90 Seiten/Min.
bzw. 180 Bilder/Min.

Automatischer Dokumenteneinzug (ADF): 120 Blatt

Max. Scanvolumen/Tag: 40.000 Seiten

Papierformat: A3

★ Spezielle Lösungen

Von der Verarbeitung von Steuerzahlungen im Büro bis hin zum Scannen im Großformat für Planung und Bau bietet Epson eine Reihe von marktführenden Scanlösungen an.



TM-S9000II-MJ



SureColor SC-T5400M



Fokus auf Technologie

Durch fortschrittliche Technologie können die Benutzer einfach die Kontrolle über ihre Aufgaben übernehmen.

Der langsame Modus ermöglicht es, Dokumente durch eine Verringerung der Walzengeschwindigkeit einfacher zu erfassen, ohne die Dateigröße zu erhöhen.

Das Ausschalten der Doppeleinzugserkennung (erhältlich bei ausgewählten Modellen) sorgt dafür, dass auch spezielle Unterlagen wie Umschläge oder Dokumente mit Post-It-Notizen erfasst werden können.

Effiziente Lösungen für das Gesundheitswesen

Arbeiten Sie im Gesundheitswesen mit perfekter Genauigkeit. Unsere Scanner erfassen vielfältige Medien – einschließlich Folien, alter medizinischer Akten und langer Berichte – für eine optimierte Patientenversorgung.

Spezielle Lösungen

Mit der neuesten Software erfassen Sie Fotos, Negative und Röntgenaufnahmen in hoher Auflösung und gemäß internationalen Standards wie DICOM*.

* Zusätzliche Software erforderlich

Büro

Digitalisieren Sie schwierige medizinische Aufzeichnungen. Die schnellen DIN A4- und DIN A3-Geräte von Epson mit Dokumenteneinzügen (ADF) für hohe Kapazität bieten höchste Flexibilität, damit Sie vielfältige Dokumente erfassen können.

Empfohlene Produkte:



Perfection
V850
DIN A4



Expression
12000XL Pro
DIN A3



WorkForce
DS-970
DIN A4



WorkForce
DS-30000
DIN A3



WorkForce
DS-70000
DIN A3

WorkForce DS-70000 im Überblick



Der robuste DIN A3-Flachbettscanner von Epson überzeugt durch eine beeindruckende Scanleistung.

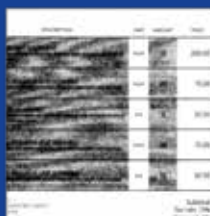
Scangeschwindigkeit bei 300 dpi: 70 Seiten/Min. bzw. 140 Bilder/Min.

Automatischer Dokumenteneinzug (ADF): 200 Blatt

Max. Scanvolumen/Tag: 8.000 Seiten



Textoptimierung EIN



Textoptimierung AUS

Fokus auf Technologie

Die integrierte Funktion zur Textoptimierung verbessert die Schärfe der Buchstaben gescannter Dokumente, einschließlich:

Hohe OCR-Genauigkeit.

Reduziertes Durchscheinen bei doppelseitigen Dokumenten.

Entfernen oder Verbessern von Tintensignaturen.

Ausblendung oder Optimierung von bis zu fünf Farben pro Scan.

Bereiche mit Publikumskontakt

Scannen Sie direkt per Tastendruck in sichere Bereiche für die Zusammenarbeit oder in Cloud-Dienste. Für Arztpraxen, den Empfangsbereich und überall, wo der Platz eingeschränkt ist und eine effiziente Dokumentenverarbeitung ein Muss ist.

Empfohlene Produkte:



WorkForce
ES-580W
DIN A4



WorkForce
DS-360W
DIN A4



WorkForce
DS-80W
DIN A4



Gemeinsam genutzte Räume und mobile Lösungen

Unternehmen müssen heute dafür sorgen, dass Informationen durch eine Digitalisierung der Dokumente gesichert werden. Das gilt für traditionelle mobile Umgebungen wie den Außendienst und den Logistikbereich genauso wie für Büros mit Desk-Sharing.

Das effiziente Home-Office

Mit den leichten, kompakten Geräten von Epson können Sie ganz einfach Dokumente scannen, speichern und senden.

Öffentlich zugängliche Bereiche

Scanlösungen von Epson bieten umfangreiche integrierte Funktionen zur Erstellung von Auftragsprofilen. Somit können sie in Umgebungen mit direktem Kundenkontakt zur Serviceunterstützung und zur selbstständigen Nutzung durch die Kunden perfekt eingesetzt werden.

Empfohlene Produkte:



WorkForce
DS-70
DIN A4



WorkForce
DS-80W
DIN A4



WorkForce
DS-780N
DIN A4



WorkForce
DS-730N
DIN A4



Wi-Fi-Verbindung

Mit Wi-Fi-Scanlösungen scannen Sie ganz flexibel. Sorgen Sie dafür, dass Ihre Mitarbeiter mobile Geräte über Softwareanwendungen und passende Software anbinden können. So können sie effizienter arbeiten.

Empfohlene Produkte:



WorkForce
DS-1660W
DIN A4



WorkForce
DS-360W
DIN A4



WorkForce
ES-580W
DIN A4

Das mobile Büro

Mit kompakten mobilen Lösungen der Spitzenklasse können Sie ein mobiles Büro betreiben. Drucken Sie mit einem WorkForce WF-110W, scannen Sie mit einem DS-80W und projizieren Sie mit dem EB-1795F.

Empfohlene Produkte:

Scannen



WorkForce
DS-80W
DIN A4

Drucken



WorkForce
WF-110W

Projizieren



EB-1795F



Epson WorkForce DS-80W,
WorkForce ES-60W

Herausragender mobiler Scanner

Fokus auf Technologie



Mit dem Konvertierungs-Kit für Flachbettscanner von Epson können Sie gebundene Dokumente, wie z. B. Pässe, ganz einfach digitalisieren.

Nur für ausgewählte Modelle verfügbar.

Präzise Lösungen für das Rechtswesen

Verwalten Sie die gesetzliche Dokumentation ganz einfach. Epson Scanner halten jeden Aspekt eines Vorgangs fest. Sie wissen, wo, wie und von wem ein Dokument erfasst wird.

Fallmitarbeiter

Erfassen Sie Informationen schnell und speichern Sie diese auf einem digitalen Remote-Server oder Speichergerät.

Büro

Erleichtern und beschleunigen Sie mithilfe von Scannern, die speziell zum für die Erfassung großer Mengen entwickelt wurden, die Aufbewahrung kompletter digitaler Datensätze.

Empfohlene Produkte:



WorkForce
DS-310
DIN A4



WorkForce
DS-530II
DIN A4



WorkForce
DS-360W
DIN A4



WorkForce
DS-770II
DIN A4



WorkForce
DS-32000
DIN A3



WorkForce
DS-30000
DIN A3



WorkForce
DS-70000
DIN A3



WorkForce
DS-60000
DIN A3





Fokussierte Finanzlösungen

Mit den Scannern von Epson für Finanzdienstleistungen und Versicherungen sparen Sie Zeit bei der Digitalisierung von Dokumenten. Von der Verarbeitung von neuen Kundenanträgen bis zum Hinzufügen von Datensätzen innerhalb eines vorhandenen Antrags können Sie sicherstellen, dass Ihre vorhandenen Prozesse und rechtlichen Verpflichtungen z.B. an der Rezeption erfüllt werden.

Dienstleistungen am Schalter

Tägliche Transaktionen, die Schecks oder Kontoanträge betreffen, lassen sich schnell verarbeiten und digital verwalten sowie authentifizieren. Mit unseren kompakten und effizienten netzwerkfähigen Lösungen können Sie Dokumente direkt und sicher zur weiteren Verarbeitung an übergeordnete Abteilungen schicken.

Einkaufsjournal und Kreditüberwachung

Mit zahlreichen erweiterten Funktionen wie der Doppeleinzugserkennung per Ultraschall und dem möglichen Ausschalten dieser Funktion oder dem Modus für eine automatische oder eine langsame Papierzufuhr haben Sie alles in der Hand, um große Mengen an komplexen Dokumenten effizient und kontrolliert zu erfassen.

Empfohlene Produkte:



TM-S1000



TM-S90000II-MJ



WorkForce DS-530II
DIN A4



WorkForce DS-870
DIN A4



WorkForce DS-30000
DIN A3

WorkForce DS-870 im Überblick



Extrem schneller Scanner mit benutzerfreundlichen Verarbeitungsfunktionen für ein einfaches Dokumenten-Management

Scangeschwindigkeit bei 300 dpi: 65 Seiten/Min. bzw. 130 Bilder/Min.

Automatischer Dokumenteneinzug (ADF): 100 Blatt

Max. Scanvolumen/Tag: 7.000 Seiten



Lösungen für Bildungseinrichtungen

Füllen Sie Ihre Lernaktivitäten mit Leben – dank Scanlösungen für die Zusammenarbeit und gemeinsame Nutzung. Scannen Sie mehrere Seiten gleichzeitig und senden Sie sie direkt an Microsoft SharePoint, FTP-Server, Cloud-Speicher oder beliebige andere Speicherorte.

Lehrerzimmer und Sekretariat

Verbringen Sie weniger Zeit mit der Archivierung und mehr Zeit mit der Lehre. Erstellen Sie PDFs in Sekundenschnelle und geben Sie sie an Kollegen, Schüler und Studenten weiter – oder archivieren Sie sie. Dank des Scannens von mehreren Seiten in einem Vorgang und dem Erstellen von einzelnen Dokumenten aus großen Dokumentenstapeln verwalten Sie Ihre Unterlagen ganz mühelos.

Empfohlene Produkte:



WorkForce
DS-310
DIN A4



WorkForce
DS-1630
DIN A4



WorkForce
DS-410
DIN A4

Experte

Forschen und begutachten Sie mit Leichtigkeit und ermöglichen Sie es Ihren Schülern und Studenten, mit unseren speziellen Geräten, Forschungsmaterialien zu scannen – von Grafiken und großen Bauplänen bis hin zu Zeitungsartikeln.

Empfohlene Produkte:



Perfection V850
DIN A4



Expression
12000XL PRO
DIN A3



SureColor
SC-T5400M

Sichere Anmeldung von Studenten

Bei der Einschreibung für ein Studium ist das Erfassen von Dokumenten wichtig. Unsere Scanlösungen können ganz einfach in Ihre vorhandene Infrastruktur integriert werden und entlasten die Mitarbeiter in der Verwaltung.

WorkForce DS-32000 im Überblick



Erfassen Sie Ausweise z. B. ganz einfach. Dank des flexiblen Designs klappen Sie den Scanner einfach für Transport und Lagerung zusammen.

Scangeschwindigkeit bei 300 dpi: 90 Seiten/Min. bzw. 180 Bilder/Min.

Automatischer Dokumenteneinzug (ADF): 120 Blatt

Max. Scanvolumen/Tag: 40.000 Seiten

Dokumentenkamera für Bildungseinrichtungen

Mit dieser benutzerfreundlichen Dokumentenkamera gestalten Sie den Unterricht spannender und zeigen Bilder und Objekte in Full HD auf einer großen Projektionsfläche. Durch das leichte und mobile Design ist sie einfach zu transportieren und verfügt zudem über einen optischen und digitalen Zoom für eine deutliche Vergrößerung des Objekts.



Nahtlose Integration und Weitergabe von Dokumenten



Epson Scanner wurden für eine nahtlose Integration in Ihre IT-Umgebung entwickelt. Hierzu unterstützen die Geräte Branchenstandards wie TWAIN-, WIA- und ISIS-Treiber.

Mit der Epson Document Capture Pro-Software können Sie Dokumente an vielen verschiedenen Orten speichern.

Mit unseren Wi-Fi Direct™-Lösungen können Sie die Dokumenten-Scanner mit der Epson DocumentScan-App über Android- und Apple-Mobilgeräte steuern – für mehr Flexibilität am Arbeitsplatz.

Preisgekröntes Scannen



Epson entwickelt nachhaltige Technologien für das Büro. Mit unseren Druckern, Scannern und TCO-zertifizierten Projektoren* tragen wir zu einer nachhaltigen Gesellschaft bei und setzen auf Kreislaufwirtschaft.

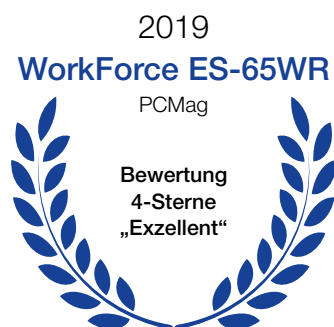



reddot design award
winner 2019



Epson WorkForce ES-50, ES-60W, DS-80W

Im Laufe der Jahre wurden die Scanner von Epson von führenden Zeitschriften und Testlaboren für ihre herausragende Qualität, Zuverlässigkeit und Benutzerfreundlichkeit anerkannt.



*Eine Liste der Epson Projektoren mit TCO-Zertifizierung finden Sie unter www.epson.de/tcocertified, www.epson.at/tcocertified oder www.epson.ch/tcocertified.

Mobile Scanner



Kompakt und leicht



Automatischer Dokumenteneinzug (ADF)



WLAN und Wi-Fi Direct









Integrierter Lithium-Akku







Automatische Schräglagenkorrektur

Verlassen Sie sich für Ihr mobiles Büro auf die Unterstützung eines führenden Anbieters von Scanlösungen. Wohin auch immer Ihre Arbeit Sie führt – erhalten Sie hochwertige Scans mit mobilen Scannern von Epson.

Modell	 WorkForce DS-70	 WorkForce DS-80W	 WorkForce DS-310	 WorkForce DS-360W	 WorkForce ES-50	 WorkForce ES-60W
Max. Scangeschwindigkeit (SW)	5,5 Sek./Seite	4 Sek./Seite	25 Seiten/Min. bzw. 50 Bilder/Min.	25 Seiten/Min. bzw. 50 Bilder/Min.	5,5 Sek./Seite	4 Sek./Seite
Max. Scangeschwindigkeit (Farbe)	5,5 Sek./Seite	4 Sek./Seite	25 Seiten/Min. bzw. 50 Bilder/Min.	25 Seiten/Min. bzw. 50 Bilder/Min.	5,5 Sek./Seite	4 Sek./Seite
Kapazität des automatischen Dokumenteneinzugs (ADF)	1 Blatt	1 Blatt	20 Blatt	20 Blatt	1 Blatt	1 Blatt
Unterstütztes Papiergewicht (mit ADF)	35–270 g/m ²	35–270 g/m ²	52–230 g/m ²	52–230 g/m ²	35–270 g/m ²	35–270 g/m ²
Ultraschallsensor	–	–	–	–	–	–
Scanauflösung (horizontal x vertikal)	600 x 600 dpi	600 x 600 dpi	1.200 x 1.200 dpi	1.200 x 1.200 dpi	600 x 600 dpi	600 x 600 dpi
Max. Scanvolumen pro Tag (Seiten)	300	300	500	500	300	300
Schnittstellen	USB	USB, Wi-Fi, Wi-Fi Direct	USB 3.0	USB 3.0, Wi-Fi, Wi-Fi Direct	USB	USB, Wi-Fi, Wi-Fi Direct
Lichtquelle	ReadyScan LED-Technologie	ReadyScan LED-Technologie	ReadyScan LED-Technologie	ReadyScan LED-Technologie	ReadyScan LED-Technologie	ReadyScan LED-Technologie
Treiber	TWAIN, WIA, ISIS, ICA	TWAIN, WIA, ISIS, ICA	TWAIN, WIA, ISIS, ICA	TWAIN, ICA	TWAIN, WIA, ISIS, ICA	TWAIN, WIA, ISIS, ICA
Software	Epson Document Capture Suite, Epson Scan 2	Epson Document Capture Suite, Epson Scan 2	Epson Document Capture Suite, Epson Scan 2, Newsoft Presto! BizCard 5.6	Epson Document Capture Suite, Epson Scan 2, Newsoft Presto! BizCard	Epson ScanSmart, Epson Scan 2	Epson ScanSmart, Epson Scan 2
Push- und Pull-Scanfunktion ¹	Pull/Push	Pull/Push	Pull/Push	Pull/Push	Pull/Push	Pull/Push
Automatische Schräglagenkorrektur	✓	✓	✓	✓	✓	✓
Textoptimierung	✓	✓	✓	✓	✓	✓
RGB-Farboptimierung	✓	✓	✓	✓	✓	✓
RGB-Farbausblendung	✓	✓	✓	✓	✓	✓
Überspringen leerer Seiten	✓	✓	✓	✓	✓	✓
Entfernen der Lochung	✓	✓	✓	✓	✓	✓
Autorotation	✓	✓	✓	✓	✓	✓
Gewicht (netto)	0,27 kg	0,3 kg	1,1 kg	1,3 kg	0,27 kg	0,3 kg
Abmessungen (B x T x H)	272 x 47 x 34 mm	272 x 47 x 34 mm	288 x 89 x 51 mm	288 x 89 x 67 mm	272 x 47 x 34 mm	272 x 47 x 34 mm

Einzelblatt-Scanner

Erfassen Sie bis zu 90 Seiten bzw. 180 Bilder pro Minute. Unsere Einzelblattscanner bieten dank einem Scanvolumen von bis zu 40.000 Seiten pro Tag eine hohe Leistung und Produktivität.

							
Modelle mit USB-Anschluss	WorkForce DS-410	WorkForce DS-530II	WorkForce DS-770II	WorkForce DS-870	WorkForce DS-970	WorkForce DS-30000	WorkForce DS-32000
Max. Scangeschwindigkeit (SW)	26 Seiten/Min. bzw. 52 Bilder/Min.	35 Seiten/Min. bzw. 70 Bilder/Min.	45 Seiten/Min. bzw. 90 Bilder/Min.	65 Seiten/Min. bzw. 130 Bilder/Min.	85 Seiten/Min. bzw. 170 Bilder/Min.	70 Seiten/Min. bzw. 140 Bilder/Min.	90 Seiten/Min. bzw. 180 Bilder/Min.
Max. Scangeschwindigkeit (Farbe)	26 Seiten/Min. bzw. 52 Bilder/Min.	35 Seiten/Min. bzw. 70 Bilder/Min.	45 Seiten/Min. bzw. 90 Bilder/Min.	65 Seiten/Min. bzw. 130 Bilder/Min.	85 Seiten/Min. bzw. 170 Bilder/Min.	70 Seiten/Min. bzw. 140 Bilder/Min.	90 Seiten/Min. bzw. 180 Bilder/Min.
Kapazität des automatischen Dokumenteneinzugs (ADF)	50 Blatt	50 Blatt	100 Blatt	100 Blatt	100 Blatt	120 Blatt	120 Blatt
Unterstütztes Papiergewicht (mit ADF)	50–209 g/m ²	27–413 g/m ²	27–413 g/m ²	27–413 g/m ²	27–413 g/m ²	27–413 g/m ²	20–413 g/m ²
Ultraschallsensor	–	✓	✓	✓	✓	✓	✓
Scanauflösung (horizontal x vertikal)	600 x 600 dpi	600 x 600 dpi	600 x 600 dpi	600 x 600 dpi	600 x 600 dpi	600 x 600 dpi	600 x 600 dpi
Max. Scanvolumen pro Tag (Seiten)	3.000	4.000	5.000	7.000	9.000	30.000	40.000
Schnittstellen	USB 2.0	USB 3.0	USB 3.0	USB 3.0	USB 3.0	USB 3.0	USB 3.0
Lichtquelle	ReadyScan-LED-Technologie	ReadyScan-LED-Technologie	ReadyScan-LED-Technologie	ReadyScan-LED-Technologie	ReadyScan-LED-Technologie	ReadyScan-LED-Technologie	ReadyScan-LED-Technologie
Treiber	TWAIN, WIA, ISIS, ICA	TWAIN, WIA, ISIS, ICA	TWAIN, WIA, ISIS, ICA	TWAIN, WIA, ISIS, ICA	TWAIN, WIA, ISIS, ICA	TWAIN, WIA, ISIS, ICA	TWAIN, WIA, ISIS, ICA
Software	Epson Document Capture Suite, Epson Scan 2	Epson Document Capture Suite, Epson Scan	Epson Document Capture Suite, Epson Scan 2	Epson Document Capture Suite, Epson Scan 2	Epson Document Capture Suite, Epson Scan 2	Epson Document Capture Suite, Epson Scan 2	Epson Document Capture Suite, Epson Scan 2
Push- und Pull-Scanfunktion ¹	Pull/Push	Pull/Push	Pull/Push	Pull/Push	Pull/Push	Pull/Push	Pull/Push
Automatische Schräglagenkorrektur	✓	✓	✓	✓	✓	✓	✓
Textoptimierung	✓	✓	✓	✓	✓	✓	✓
RGB-Farboptimierung	✓	✓	✓	✓	✓	✓	✓
RGB-Farbausblendung	✓	✓	✓	✓	✓	✓	✓
Überspringen leerer Seiten	✓	✓	✓	✓	✓	✓	✓
DIN A3-Zusammenfügen	✓	✓	✓	✓	✓	✓	✓
Entfernen der Lochung	✓	✓	✓	✓	✓	✓	✓
Autorotation	✓	✓	✓	✓	✓	✓	✓
Gewicht (netto)	3,7 kg	3,7 kg	3,7 kg	3,7 kg	3,7 kg	5,8 kg	5,8 kg
Abmessungen (B x T x H)	296 x 212 x 217 mm	296 x 212 x 217 mm	296 x 212 x 217 mm	296 x 212 x 217 mm	296 x 212 x 217 mm	371 x 208 x 219 mm	371 x 208 x 219 mm



Automatische Erkennung des Papierformats



Schneller Duplex-ADF



Scannen von bis zu 40.000 Seiten/Tag



WLAN- und Netzwerkoptionen



Integrierte Sensoren zur Fehlerprävention

Netzwerk-Modelle	 WorkForce ES-500W	 WorkForce ES-580W	 WorkForce DS-730N	 WorkForce DS-780N	 WorkForce DS-870N	 WorkForce DS-970N
Max. Scangeschwindigkeit (SW)	35 Seiten/Min. bzw. 70 Bilder/Min.	35 Seiten/Min. bzw. 70 Bilder/Min.	40 Seiten/Min. bzw. 80 Bilder/Min.	45 Seiten/Min. bzw. 90 Bilder/Min.	65 Seiten/Min. bzw. 130 Bilder/Min.	85 Seiten/Min. bzw. 170 Bilder/Min.
Max. Scangeschwindigkeit (Farbe)	35 Seiten/Min. bzw. 70 Bilder/Min.	35 Seiten/Min. bzw. 70 Bilder/Min.	40 Seiten/Min. bzw. 80 Bilder/Min.	45 Seiten/Min. bzw. 90 Bilder/Min.	65 Seiten/Min. bzw. 130 Bilder/Min.	85 Seiten/Min. bzw. 170 Bilder/Min.
Kapazität des automatischen Dokumenteneinzugs (ADF)	50 Blatt	100 Blatt	100 Blatt	100 Blatt	100 Blatt	100 Blatt
Unterstütztes Papiergewicht (mit ADF)	27–413 g/m ²	27–413 g/m ²	27–413 g/m ²	27–413 g/m ²	27–413 g/m ²	27–413 g/m ²
Ultraschallsensor	✓	✓	✓	✓	✓	✓
Scanauflösung (horizontal x vertikal)	600 x 600 dpi	600 x 600 dpi	600 x 600 dpi	600 x 600 dpi	600 x 600 dpi	600 x 600 dpi
Max. Scanvolumen pro Tag (Seiten)	4.000	4.000	4.500	5.000	7.000	9.000
Schnittstellen	USB 3.0/Wi-Fi/Wi-Fi Direct	USB 3.0/Wi-Fi/Wi-Fi Direct	USB 2.0/Ethernet-Schnittstelle	USB 3.0 ¹ / Ethernet-Schnittstelle	USB 3.0 ¹ / Ethernet-Schnittstelle	USB 3.0/Ethernet-Schnittstelle
Lichtquelle	ReadyScan-LED-Technologie	ReadyScan-LED-Technologie	ReadyScan-LED-Technologie	ReadyScan-LED-Technologie	ReadyScan-LED-Technologie	ReadyScan-LED-Technologie
Treiber	TWAIN, WIA, ICA	TWAIN, WIA, ICA	TWAIN, WIA, ISIS, ICA	TWAIN, WIA, ISIS, ICA	TWAIN, WIA, ISIS, ICA	TWAIN, WIA, ISIS, ICA
Software	Epson SmartPanel, Epson ScanSmart, Epson Scan 2	Epson SmartPanel, Epson ScanSmart, Epson Scan 2	Epson Document Capture Suite, Epson Scan 2	Epson Document Capture Suite, Epson Scan 2	Epson Document Capture Suite, Epson Scan 2	Epson Document Capture Suite, Epson Scan 2
Push- und Pull-Scanfunktion ¹	Pull/Push	Pull/Push	Pull/Push	Pull/Push	Pull/Push	Pull/Push
Automatische Schräglagenkorrektur	✓	✓	✓	✓	✓	✓
Textoptimierung	✓	✓	✓	✓	✓	✓
RGB-Farboptimierung	✓	✓	✓	✓	✓	✓
RGB-Farbausblendung	✓	✓	✓	✓	✓	✓
Überspringen leerer Seiten	✓	✓	✓	✓	✓	✓
DIN A3-Zusammenfügen	✓	✓	✓	✓	✓	✓
Entfernen der Lochung	✓	✓	✓	✓	✓	✓
Autorotation	✓ ²	✓ ²	✓ ²	✓ ²	✓ ²	✓ ²
Gewicht (netto)	3,7 kg	3,7 kg	3,7 kg	3,7 kg	3,7 kg	3,7 kg
Abmessungen (B x T x H)	296 x 212 x 217 mm	296 x 212 x 217 mm	296 x 212 x 217 mm	296 x 212 x 217 mm	296 x 212 x 217 mm	296 x 212 x 217 mm

Flachbettscanner



Automatische Erkennung des Papierformats



Schneller Duplex-ADF



Scannen von bis zu 8.000 Seiten/Tag






Netzwerkversionen



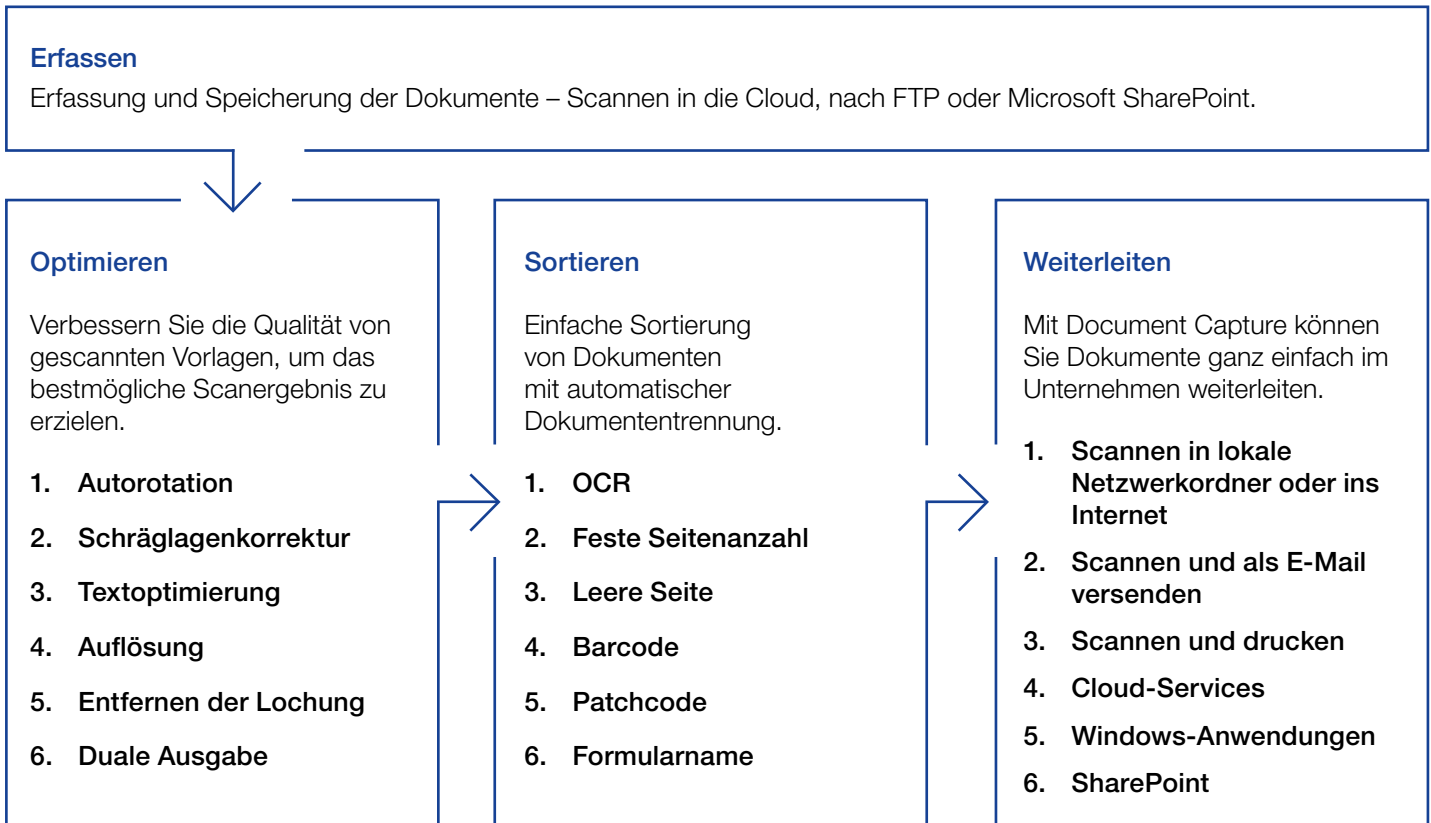
Hochauflösende Funktionen

Mit unseren Flachbettscannern erfassen Sie schnell und einfach Dokumente in beliebiger Form und Größe. Sie eignen sich ideal zum Scannen von Dokumenten im besonderen Format, von empfindlichen Vorlagen sowie von Büchern und gebundenen Medien.

Modell	 WorkForce DS-1630	 WorkForce DS-1660W	 WorkForce DS-6500	 WorkForce DS-7500	 WorkForce DS-50000	 WorkForce DS-60000	 WorkForce DS-70000	 Expression 12000XL	 Expression 12000XL Pro
Max. Scangeschwindigkeit (SW)	25 Seiten/Min. bzw. 10 Bilder/Min.	25 Seiten/Min. bzw. 10 Bilder/Min.	25 Seiten/Min. bzw. 50 Bilder/Min.	40 Seiten/Min. bzw. 80 Bilder/Min.	4 Sek./Seite	40 Seiten/Min. bzw. 80 Bilder/Min.	70 Seiten/Min. bzw. 140 Bilder/Min.	12 Seiten/Min.	12 Seiten/Min.
Max. Scangeschwindigkeit (Farbe)	25 Seiten/Min. bzw. 10 Bilder/Min.	25 Seiten/Min. bzw. 10 Bilder/Min.	25 Seiten/Min. bzw. 50 Bilder/Min.	40 Seiten/Min. bzw. 80 Bilder/Min.	4 Sek./Seite	40 Seiten/Min. bzw. 80 Bilder/Min.	70 Seiten/Min. bzw. 140 Bilder/Min.	12 Seiten/Min.	12 Seiten/Min.
Kapazität des automatischen Dokumenteneinzugs (ADF)	50 Blatt	50 Blatt	100 Blatt	100 Blatt	–	–	–	–	–
Unterstütztes Papiergewicht (mit ADF)	50–120 g/m ²	50–120 g/m ²	50–128 g/m ²	50–128 g/m ²	–	50–128 g/m ²	35–128 g/m ²	–	–
Ultraschallsensor	✓	✓	✓	✓	–	✓	✓	–	–
Scanauflösung (horizontal x vertikal)	1.200 x 1.200 dpi	1.200 x 1.200 dpi	1.200 x 1.200 dpi	1.200 x 1.200 dpi	600 x 600 dpi	600 x 600 dpi	600 x 600 dpi	2.400 x 4.800 dpi	2.400 x 4.800 dpi
Max. Scanvolumen pro Tag (Seiten)	1.500	1.500	3.000	4.000	–	5.000	8.000	–	–
Schnittstellen	USB 3.0	USB 3.0	USB 2.0	USB 2.0	USB 2.0	USB 2.0	USB 2.0	USB 2.0	USB 2.0
Netzwerkoption ³	✓	✓	✓	✓	✓	✓	✓	–	–
Lichtquelle	ReadyScan-LED-Technologie	ReadyScan-LED-Technologie	ReadyScan-LED-Technologie	ReadyScan-LED-Technologie	ReadyScan-LED-Technologie	ReadyScan-LED-Technologie	ReadyScan-LED-Technologie	ReadyScan LED-Technologie	ReadyScan LED-Technologie
Treiber	TWAIN, WIA, ISIS, ICA	TWAIN, WIA, ICA	TWAIN, WIA, ISIS, ICA	TWAIN, WIA, ISIS, ICA	TWAIN, WIA, ISIS, ICA	TWAIN, WIA, ISIS, ICA	TWAIN, WIA, ISIS, ICA	TWAIN, WIA	TWAIN, WIA
Software	Epson Document Capture Suite, Epson Scan	Epson Document Capture Suite, Epson Scan	Epson Document Capture Suite, Epson Scan	Epson Document Capture Suite, Epson Scan	Epson Document Capture Suite, Epson Scan	Epson Document Capture Suite, Epson Scan	Epson Document Capture Suite, Epson Scan	Epson Scan 2, SilverFast Ai Version 8.8	Epson Scan 2, SilverFast Ai Version 8.8
Push- und Pull-Scanfunktion ¹	Pull/Push	Pull/Push	Pull/Push	Pull/Push	Pull/Push	Pull/Push	Pull/Push	–	–
Automatische Schräglagenkorrektur	✓	✓	✓	✓	✓	✓	✓	✓	✓
Textoptimierung	✓	✓	✓	✓	✓	✓	✓	✓	✓
RGB-Farboptimierung	✓	✓	✓	✓	✓	✓	✓	✓	✓
RGB-Farbausblendung	✓	✓	✓	✓	✓	✓	✓	✓	✓
Überspringen leerer Seiten	✓	✓	✓	✓	–	✓	✓	–	–
DIN A3-Zusammenfügen	✓	✓	–	–	–	–	–	–	–
Entfernen der Lochung	✓	✓	✓	✓	✓	✓	✓	✓	✓
Autorotation	✓	✓	✓	✓	✓	✓	✓	✓	✓
Gewicht (netto)	3,7 kg	3,7 kg	9,8 kg	9,8 kg	14,8 kg	26,9 kg	26,9 kg	14,3 kg	20,5 kg
Abmessungen (B x T x H)	451 x 315 x 120 mm	451 x 315 x 120 mm	495 x 360 x 217 mm	495 x 360 x 217 mm	640 x 468 x 156 mm	640 x 522 x 289 mm	640 x 522 x 289 mm	656 x 458 x 158 mm	656 x 460 x 292 mm

Software

Die Document Capture Suite erleichtert Anfängern sowie erfahrenen Benutzern die Integration von Epson Scannern in jeden Dokumenten-Workflow.



Darüber hinaus bietet Epson die Möglichkeit, über TWAIN-, ISIS-, ICA- oder WIA-Treiber auf etablierte Dokumenten-Management-Lösungen zuzugreifen. Weitere Informationen erhalten Sie von Ihrem Fachhändler.



Epson Device Admin (EDA)

Mit unserer aktuellen EDA-Version können Sie eine komplette Scanner- und Druckerflotte remote verwalten⁴. Sie haben die volle Kontrolle über Ihre Geräte – inklusive Installation, Konfiguration, Verwaltung, Wartung und Fehlerbehebung. Sorgen Sie so für mehr Produktivität und Kosteneinsparungen.

Zentrale Steuerung und Verwaltung

Höhere Effizienz dank intuitiver Oberfläche

Problembehandlung und Berichterstattung über Geräteaktivitäten

www.epson.de/eda, www.epson.at/eda, www.epson.ch/eda

Hervorragende Scans in jeder Größe

Mit einer großen Auswahl an Geräten für viele verschiedene Anforderungen können Sie alles scannen – von sehr kleinen Formaten bis hin zu DIN A0-Plänen.



Einzelblatt-Scannerlösungen



Flachbett-Scannerlösungen



Großformat-Scannerlösungen



Multifunktions-Scannerlösungen



Grafik-Scannerlösungen



Scheck-Scannerlösungen

Weitere Informationen erhalten Sie unter: www.epson.de/business-scanners, www.epson.at/business-scanners oder www.epson.ch/business-scanners

1. Pull- und Push-Scan-Funktion mit der Document Capture Suite
2. Funktion verfügbar über Epson Document Capture Software
3. Das Netzwerkschnittstellenmodul deaktiviert die USB-Schnittstelle
4. Netzwerkfähige professionelle Business-Tintenstrahldrucker & -Laserdrucker/Multifunktionsgeräte, Business-Scanner und Großformatdrucker

Weitere Informationen erhalten Sie von Ihrer Epson Niederlassung oder unter www.epson.de, www.epson.at bzw. www.epson.ch.

Epson Deutschland GmbH
Otto-Hahn-Str. 4
D-40670 Meerbusch
Info-Line: +49 (0) 2159/92 79 500
Telefax: +49 (0) 2159/538-3000
www.epson.de/contactus

Epson in Österreich
Info-Line: 01 253 49 78 333
www.epson.at/contactus
Epson in der Schweiz
Info-Line: 022 592 7923
www.epson.ch/contactus



EpsonDE
epson-deutschland-gmbh
@EpsonDE

Alle Marken und eingetragenen Warenzeichen sind das Eigentum der Seiko Epson Corporation oder der jeweiligen Rechteinhaber. Diese Produktinformationen können ohne vorherige Ankündigung geändert werden.

EPSON®